



Jednapětkář

malá Jednapět [MJ] - nováčkovská zkouška

05.2022

„Seděli jsme na trávníku pod břízami. V korunách si pohrával větřík s lístky a na řece hučel splav. Každý z nás v duchu skládal slib, že nikdy nezradí, že půjde s ostatními za vytčeným cílem. Rozcházeli jsme se budující každý plány do nového života junáckého.“

zapsal kronikář Michal Mácha – Bob
13. června 1945, ČB

Kdo jsem

Jmenuji se:

Mám přezdívku:

Narodil jsem se:

Bydlím:

Můj telefon:

Telefon na matku:

Telefon na otce:

Můj mail / mail rodičů:

Má pojišťovna:

Mé nemoci, alergie:

.....

.....

Má družina

Název mé družiny:

Rádce:

Podránce:

Telefon na rádce:

Můj oddíl - Patnáctka

Vůdce oddílu:

Adresa vůdce:

Telefon vůdce:

Adresa klubovny oddílu:

.....

.....

Chci být junákem, protože...

.....

.....

.....

.....

.....

.....

.....

.....

.....

.....

.....

.....

.....

.....

.....

Nováček musí stezku splnit do 1 roku od nástupu do oddílu.

Pokřik oddílu

Á dva tři, levá kontra!

Píšu píšu patnáct,
ještě jednou patnáct!
Jednička a za ní pětka...
na tohle si vezmi svědka:

Co?

Patnáctka že půjde vpřed!
Kdy to bude?
Třeba hned!

Vyrazíme, prorazíme, zvítězíme.. jedna - pět!

Znak oddílu

Skládá se ze středové části („štítu“ a chodského psa) lilie „bachratky“ (rok 1995, předcházela dnešní skautské lilii junáků, vyznačuje se bachratými, nesymetrickými tvary).

Po stranách jsou pádla, symbolizující odkaz k vodáctví, jenž je v oddíle hluboce zakořeněno.



Pokřik mé družiny

.....

.....

.....

.....

Organizace střediska

Tvoje družina je součástí 15. junáckého oddílu „Patnáctka“, který je zase součástí střediska VAVÉHA. Kromě Patnáctky je v našem středisku také 2., 4., 5., 11., 12., 16., 22., 23. a 25. oddíl. Z toho 5. a 11. oddíl jsou vodáci, zbytek je suchozemský. Pokud by zde byla převaha vodáckých oddílů, nebyli bychom středisko, ale přístav.

Vůdce střediska:

Barvy střediska:



Skauting

Zde najdeš základ, na kterém skauting stojí: zákon, slib a heslo. Dále pak symboly, které ke skautingu patří a jejich význam.

Junácký zákon

1. Junák je pravdomluvný
2. Junák je věrný a oddaný
3. Junák je prospěšný a pomáhá jiným
4. Junák je přítelem všech lidí dobré vůle a bratrem každého skauta
5. Junák je zdvořilý
6. Junák je ochráncem přírody a cenných výtvorů lidských
7. Junák je poslušný rodičů, představených a vůdců
8. Junák je veselý a myslí
9. Junák je hospodárný
10. Junák je čistý v myšlenkách, slovech i skutcích

Junácký slib

Slibuji na svou čest, jak dovedu nejlépe:

- sloužit nejvyšší Pravdě a Lásce věrně v každé době,
- plnit povinnosti vlastní a zachovávat zákony junácké,
- duší i tělem být připraven pomáhat vlasti a bližním.

Dobrovolný dodatek: K tomu mi dopomáhej Bůh.

Heslo skautů

„Buď připraven!“

Denní příkaz

Každý den vykonám alespoň jeden dobrý skutek.

Skautský pozdrav

Pravá ruka: tři prsty vztyčené jako 3 body slibu, palec přes malíček – silnější chrání slabšího.



Podáváme si levou a zaklesneme do sebe malíčky. Podání levé ruky je projevem důvěry ve druhého (dle starého rytířského zvyku: nemáme štít = obranu).

Znaky a symboly



Znak organizace Junák - český skaut z.s.

Skautská lilie, v pozadí modrý trojlístek, v erbu chodský pes.



Znak vodních skautů

Skautská lilie, v pozadí modrý trojlístek, v erbu chodský pes, kotva.



Znak světové organizace WAGGGS (World Association of Girl Guides and Girl Scouts).

Sídlo v Londýně, zlatý trojlístek s hvězdami a střelkou.



Znak světové organizace WOSM (World Organization of the Scout Movement).

Sídlo v Ženevě, stříbrná lilie s hvězdami na fialovém poli, stříbrný provaz s ambulanti spojkou.



Znak mezinárodní skautské organizace dospělých ISGF (International Scout and Guides Fellowship).

Znaky a symboly



Znak světlušek

Zlatý trojlístek s kompasovou střílkou, dvěma hvězdami /pěticipé) a paprsky. Modrý podklad.



Znak vlčat

Hlava vlčete symbolizuje, že každý z vlčat je součástí své smečky. Vlče má vždy nastražené uši, aby mu nic okolo neuniklo. Žlutá je barvou vlčat.



Znak střediska VAVÉHA

Pochodující skaut – Novohradský poutník. Poprvé tento symbol použila rakouská pošta. Od roku 1968, kdy vzniklo naše středisko, máme poutníka ve znaku.



Znak lesní moudrosti

Kruh je symbol úplnosti. Bílá barva je symbolem míru, modré rohy značí, nejen útok, ale také barvou naznačují nebe. Znak vytvořil E. T. Seton.

Význam symbolů

Lilie: je symbolem čistoty: čistoty v myšlení, slovech i skutcích. Byla znakem šlechticů. Také je symbolem správného směru: na kompasových růžicích a starých mapách se pomocí lilie označoval sever. Tři liliové listy symbolizují 3 body skautského zákona.

Trojlistek: zlatá barva na modrém pozadí symbolizuje slunce, ozařující celý svět, tři jetelové listy reprezentují tři body skautského zákona. Kompasová strelka ukazuje správnou cestu. Plamen (dole), z nějž trojlistek vyrůstá, symbolizuje lásku k lidem.


Hvězdičky: svými deseti cípy reprezentují deset bodů skautského zákona.

Skautský kroj

Skautský kroj je nejznámější symbol, pomocí kterého poznáme, že k nám někdo „patří“. Různé země mají různé barvy krojů. Jeho původ je v britské armádě, v době působení Roberta Baden-Powella, který danou uniformu pouze poupravil pro skauty. V dalších letech pak prošla přirozeným vývojem.

Původní účel byl mimo jiné zakrýt rozdíly mezi bohatými a chudými stejnokrojem a přispívat tak k pocitu rovnosti skautů mezi sebou.





Mimo jiné kroj sestává také z **krojových kalhot** (u nás v oddíle olivově zelené barvy, nebo podobné), **skautského opasku** (nejlépe koženého), **pokrývky hlavy** (skauti – barety, roveři – klobouky) a **obuvi** (zavřené boty typu pohorky).



Levá kapsa

Na levé kapse se nosí odznak rádcovských kurů, čekatelské a vůdcovské zkoušky, nebo lesní školy. Na klopě kapsy lipové lístky označují dobu, jak dlouho jsi byl v Junáku. Nad kapsou pak slibový odznak popř. Vyznamenání. Je sem zasunuta píšťalka na šňůrce z levého ramene. Šňůrky jsou barev: vlčata/světlušky - žlutá, skauti/skautky - zelená, roveři a rangers - červená, vedení - bílá.

Pravá kapsa

Pravá kapsa je určena pro odznaky 1. a 2. stupně. Nad kapsou najdeš označení státu. Nad něj je pak možné našívat nášivky akcí, ale ne víc jak rok starých.

Levý rukáv

Označuje, odkud jsi a z jakého oddílu, případně družiny a nakonec, jakou máš funkci (rádce, vůdce a j.)

Pravý rukáv

První místo patří světové organizaci (WAGGGS, WOSM) a pak zkouškám - Tři orlí pera, odborkám atd. Také se sem šijí nášivky kurzů.

Junácká osmiveslice vpřed!

Pozorujte na vodě těch osm nádherných chlapíků s kormidelníkem na zádi.

Osm tváří jak vyřezaných větrem a vodou. Devátá tvář vzadu je nejvýraznější. Osm svalnatých a šlachovitých jako kořen a houžev pevných těl, utvořených tvrdostí stálého cviku.

Devátému kormidelníkovi pracují mozek, nervy a svaly nejspolehlivěji. Jak rychle letí jejich loď kupředu! Chlapci mají chodidla pevně opřené o prkno, nohy silně ohnuty v kolenech, paže natažené dopředu, svírají veslo, trup je mocně nakloněn.

A veslaři táhnou, narovnávají se. Svaly jim jen hrají. Listy vesel zapadají krátce a ostře do vody. Ráz na ráz. Jak kormidelník velí.

Představte si nyní, že by se jeden z nich opozdil. Třeba jen jedním veslem. Nebo, že by zasadil lupen vesla příliš hluboko nebo příliš mělko. Stačilo by, aby nešikovně přenesl váhu a to by se nemusel ani vychýlit na stranu.

Zeptejte se někoho, kdo věci rozumí, co by se stalo. Souhra, rychlost, by byla pryč. A jaký kočičí tanec by

vystřídal rychlý let vpřed, kdyby se nedbalému opozdilci podařilo ostatní vyvést z rytmu.

Jedině v rytmu je úspěch mužstva osmiveslice. Jedině v naprosté souhře, poslušnosti pokynu kormidelníka, který rytmus udržuje a řídí loď. Proč vám malují tyto obrázky do mysli?

Bratři, v osmiveslici je ukryto tajemství úspěchu vaší družiny. Nejsou to straky na vrbě.

Pohybuje se vaše družina opravdu rychlým letem vpřed? Nebo se jenom plouhá a rychle se pohne, jen když náhodná vlna s ní hodí? Nebo když ji strhne ostřejší proud?

Snažíte se plnit zákon, snažíte se též sbírat znalosti, snažíte se mohutnět tělem, duší i duchem? Vítězíte ve hrách, v soutěžích? - Je také možné, že se zmítáte následkem protichůdných úderů vesly, že tancujete na místě s velkou sice námahou jednotlivců, ale bez zjevných výsledků.

Chcete vynikat, závodit v prvních řadách o prvá místa? Pak je tu jeden recept: bezpodmínečná poslušnost vůči rádcům. Je starou zkušeností, že může-li se rádce spolehnout, že každého jeho pokynu bude uposlechnuto, s větší chutí plánuje a jeho loď tříští vlny v prudkém a spolehlivém

pohybu vpřed.

Každý nesplněný úkol je chybně založené veslo, kterým jedinec pracuje proti své družině.

Více nesplněných příkazů je ztráta rytmu. Lajdáctví nebo nesladěné úsilí: každý dle své hlavy - znamená kočičí tanec na vodě. Rebelie předchází zvrhnutí člunu.



Malá Jednapět [MJ] nováčkovská zkouška

Stejně, jako námořník usilující o plavbu na své vysněné lodi musí kapitánovi ukázat, že na to má nejen dovednosti a vědomosti, ale že dokáže pro svou loď a posádku dýchat, ba i položit život; tak každý junák – nováček – musí složit nováčkovskou zkoušku, aby prokázal, že se opravdu chce vydat po boku svých bratří a sester v duchu skautského desatera a skautských ideálů nehledě na velikost pomyslých vln, kterým bude čelit.

Přejeme Ti na Tvé cestě hodně zdaru!

Základní podmínky

- věk nejméně 10 let
- 3 měsíce v oddíle
- 4 výpravy, 8 schůzek
- 75% docházka

Skautská výchova	
vím kdo je skaut/junák a jak se chová	
znám a chápu: heslo, denní příkaz a zákon	
znám stručně historii založení skautingu	
znám a u užívám skautské symboly - znak, pozdrav, podání levé ruky	
zásada dobrého skutku	
vím jak se chovat na nástupu, znám večerku i junáckou hymnu a umím je zazpívat	
popíšu skautskou uniformu a její součásti, umím ji prakticky užívat	
znám středisko, Junáka	
Můj oddíl	
znám oddíl - jeho tradice a zvyky - a jeho členy	

alespoň měsíc budu vykonávat jednu družinovou funkci (kronikář, vlajkonoš, atd.)	
znám oddílovou hymnu a umím ji zazpívat	
znám stručně historii Patnáctky	
znám oddílový pokřik a pokřiky šestek/ družin, včetně jejich barev, či znaků - zvířat	
znám symboly a znak oddílu a vím, co znamenají	
vím, jaká je hierarchie oddílu	
Občanství	
znám státní hymnu, znak a vlajku	
znám prvního prezidenta ČSR, ČR a současného	
zapojuji se pravidelně do práce pro rodinu, znám základní informace o členech rodiny	
Praxe	
rozdělám oheň na tři zápalky, aby 5 minut hořel a přivedl do varu 1l vody	
vím, jak správně uklidit ohniště	
umím si sbalit věci na výpravu a tábor (ČVV, ÚVV)	

uvážu 6 základních uzlů do 1,5 minuty a znám použití, zavážu dobráček	
přišiji knoflík, umím zašít trhlinu	
ošetřím základní zranění	
vím co je KPZ, vlastním ji, znám její obsah i použití	
znám morseovku - 50 znaků do 10 minut	
znám alespoň 5 šifer a umím je použít	
umím zacházet s nožem, sekerkou a pilou a starat se o ně	
znám skautské značky a umím je použít	
znám míry svého těla - použiji je k měření	
umím otevřít konzervu	
umím zatlouct hřebík, zašroubovat vrut	
postavím přístřešek z cely a strávím pod ním noc	
vyrobím si junáckou hůl a používám ji	
zúčastním se minimálně 2 brigád na majetku	
V terénu	
umím pracovat s mapou, zorientuji jí, znám mapové značky, vyznám se v turistickém značení	

ujdu na výpravě 10 km v kuse	
povedu družinu cca 5 km podle turistické mapy	
projdu azimutovou stezku	
odhadnu výšku stromu, vzdálenost v krajině do 500m	
skautský krok - min 1 km (100 m chůze, 100 m běh)	
určím sever pomocí hodinek a v noci podle hvězd	
znám základní souhvězdí	
Na vodě	
umím sbalit lodní pytel nebo barel - podle zvyklosti oddílu, provedu v praxi	
uplavu 100 m	
umím šlapat vodu (1 min)	
znám skautskou pramici P550 - popíšu její části, vím jaké se vyrábějí typy, plus kanoa, kajak	
zvládám pozici háčka, i jiné pozice na lodi	
umím správně pádlovat sám i s posádkou	
znám povely na lodi a okamžitě je provádím	

zvládám připravit loď k vyplutí, včetně uvázání a řádného uložení koňadry pro bezproblémové použití	
zvládám řádné vyloďení/nalodění, včetně uvázání lodi lodním uzlem	
umím použít házečku	
znám názvy vodních útvarů (vracák, zábalák, peřej atp.)	
zúčastním se minimálně 2 brigád na lodích	
Příroda	
vím jak se v přírodě chovat	
základ botaniky a stopařství - poznám základní druhy rostlin a stop (určí vedení)	
bezpečně poznám hlavní jedlé a jedovaté houby	
Kultura	
čtu a umím vyprávět děj přečtené knihy	
znám 2 skautské, 2 oddílové a 2 národní písně z paměti	
Místní znalosti	
znám zásady bezpečné chůze i jízdy na kole ve městě i mimo obec	

znám čísla tísňového volání, vím, kde je nádraží, pošta, požární hlásič, ...	
Bod oddílové rady	
docházka, chování	



Nováčkovskou zkoušku jsem splnil dne:

.....

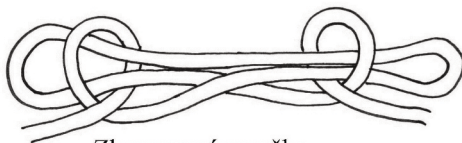
podpis nebo značka zástupce/vůdce

Junácké heslo „Bud připraven!“ vkládáme do každé naší činnosti. Snažíme se, abychom byli připraveni na vše, co se v životě stane a byli schopni správně jednat.

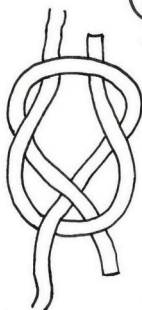
To je Junák – chlapec připravený na život.

Uzle

šest základních

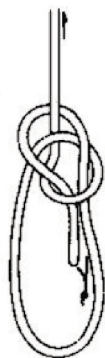


Zkracovací smyčka




Škotová spojka

Dračí smyčka




Rybářská spojka



Lodní smyčka

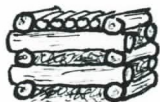


Ambulanční spojka



Ohně

slavnostní



HRANICE



PAGODA



PYRAMIDA

užitkové



HLÍDKOVÝ OHĚŇ



POLENOVÝ KRB



ZÁVĚS



VÁŘENÍ NA KAMENECH

Morseova abeceda

<i>znak</i>	<i>kód</i>	<i>pomůcka</i>
A	• —	akát
B	— • • •	blýskavice
C	— • — •	cílovníci
D	— • •	dálava, dálnice
E	•	erb
F	• • — •	Filipíny, filiálka
G	— — •	Grónská zem
H	• • • •	hrachovina, holubice
CH	— — — —	Chvátá k nám sám
I	• •	Ibis, Ivan
J	• — — —	jasmín bílý, junácká hůl
K	— • —	krákorá, království
L	• — • •	lupíneček, liščí doupe
M	— —	mává, mlází
N	— •	národ, nástup
O	— — —	ó náš pán
P	• — — •	papírníci
Q	— — •	kvílí orkán

R	• — •	rarášek
S	• • •	sekera, sobota, světluška
T	—	tón, trám, trůn, tůň
U	• • —	učený, uličník
V	• • • —	vyučení, vyvolení
W	• — —	wagón klád, Waltrův vůz
X	— • • —	Xénokratés, Xénie má
Y	— • — —	Ý se ztrácí, Ýgar mává
Z	— — • •	známá žena, zrádná žena

znak	kód	zk. kód	kód	význam
1	• — — — —	• —	• • • —	konec vysílání
2	• • — — —	• • • —	— • — • — •	pozor
3	• • • — —	• • • • —	• • • • • •	nerozumím
4	• • • • —		• • • — •	rozumím, chápu
5	• • • • •	•	— • — • — • •	zpomal
6	— • • • •			
7	— — • • •	— • • • •		
8	— — — • • •	— • •	/	konec písmene
9	— — — — •	— •	//	konec slova
0	— — — — —	—	///	konec věty

Šifry

tabulkové

Hebrejščina

Šifruje se podle následující tabulky. Místo písmene, které chceme zašifrovat nakreslíme čáry, které jsou okolo písmene. Abychom odlišili písmena, které jsou v jiné tabulce, ale na jiném místě píšeme doprostřed tečky u první tabulky žádnou u druhé jednu a u třetí dvě tečky.

A	B	C	I	J	K	R	S	T
D	E	F	L	M	N	U	V	W
G	H	Ch	O	P	Q	X	Y	Z
			•			••		

Takto potom vypadá zašifrované slovo ŽIRAFA:

••
•
••
_
_
_

Kříž (Velký polský kříž)

Kříž je velmi podobný hebrejštině, ale všechno je v jedné tabulce. Poloha tečky určuje, které písmeno ze tří platí.

A	B	C	D	E	F	G	H	Ch
I	J	K	L	M	N	O	P	Q
R	S	T	U	V	W	X	Y	Z

Takto potom vypadá zašifrované slovo ŽIRAFA:

_
•
_
_
•
_
_
_
_

Malý polský kříž

A	B	C
D	E	F
G	H	I

J	K	L
M	N	O
P	Q	R

S	
V	T
U	

W	
Z	X
Y	

Takto potom vypadá zašifrované slovo ŽIRAFA:

◁┐┐◦┐┐┐

Jiný kříž

A	B	C	D	E	F	G	H	Ch
I	J	K	L	M	N	O	P	Q
R	S	T	U	V	W	X	Y	Z

Takto potom vypadá zašifrované slovo ŽIRAFA:

┐◦◦┐◦┐┐◦┐◦┐


Šachová šifra

Do libovolné tabulky $m \times n$ napíšeme standardním způsobem (po řádcích) celou abecedu (třeba i několikrát za sebou). Šifra se skládá z písmene označujícího řádek a z číslice označující sloupec.

	1	2	3	4	5	6	7
A	A	B	C	D	E	F	G
B	H	Ch	I	J	K	L	M
C	N	O	P	Q	R	S	T
D	U	V	W	X	Y	Z	A
E	B	C	D	E	F	G	H

D6 B3 C5 A1 A6 D7 = ZIRAFA

Užitečné informace

 oddílový e-mail: patnactka@vaveha.cz

 oddílový web: patnactka.vaveha.cz

Prostor na poznámky

.....

.....

.....

.....

.....


.....

.....

.....

.....

.....



Inspirováno texty bratra Jaromíra Marka - Markýze.

Doplněno ilustracemi akademického malíře bratra
Ladislava Ruska - Šamana.

